



Bienvenue sur Doc-Plus
Guide super simple pour les élèves !

Pour utiliser Doc-Plus tu dois ...

- Avoir un ordinateur, éventuellement une tablette mais cela ne fonctionne pas bien sur les téléphones.
- Avoir un accès Internet.
- Avoir un navigateur web récent. Sont recommandés :
 - Firefox : téléchargement ici <https://www.mozilla.org/fr/firefox/new/>
 - Chrome : téléchargement ici <https://www.google.com/chrome/>
- Rendez-vous sur :
<https://www.doc-plus.com>

Tu t'inscris toi-même sur Doc-Plus !

- Attention, tu devras te souvenir ton identifiant et mot de passe...
- Suit les consignes du professeur pour indiquer ton prénom (ex: ajouter un N° si vous êtes plusieurs dans la classe)



Identifiant :


Mot de passe :

Se souvenir de moi

SE CONNECTER


[Mot de passe oublié ?](#)

Créez des documents et partagez les avec vos élèves, vos collègues.
Simple et sécurisé.



PROFESSEUR

INSCRIPTION



ÉLÈVE

INSCRIPTION



**Inscription -
Élève**

**Déjà Inscrit ?
Connexion**

La première lettre de votre nom :

Choisissez votre identifiant :

Choisissez votre mot de passe :

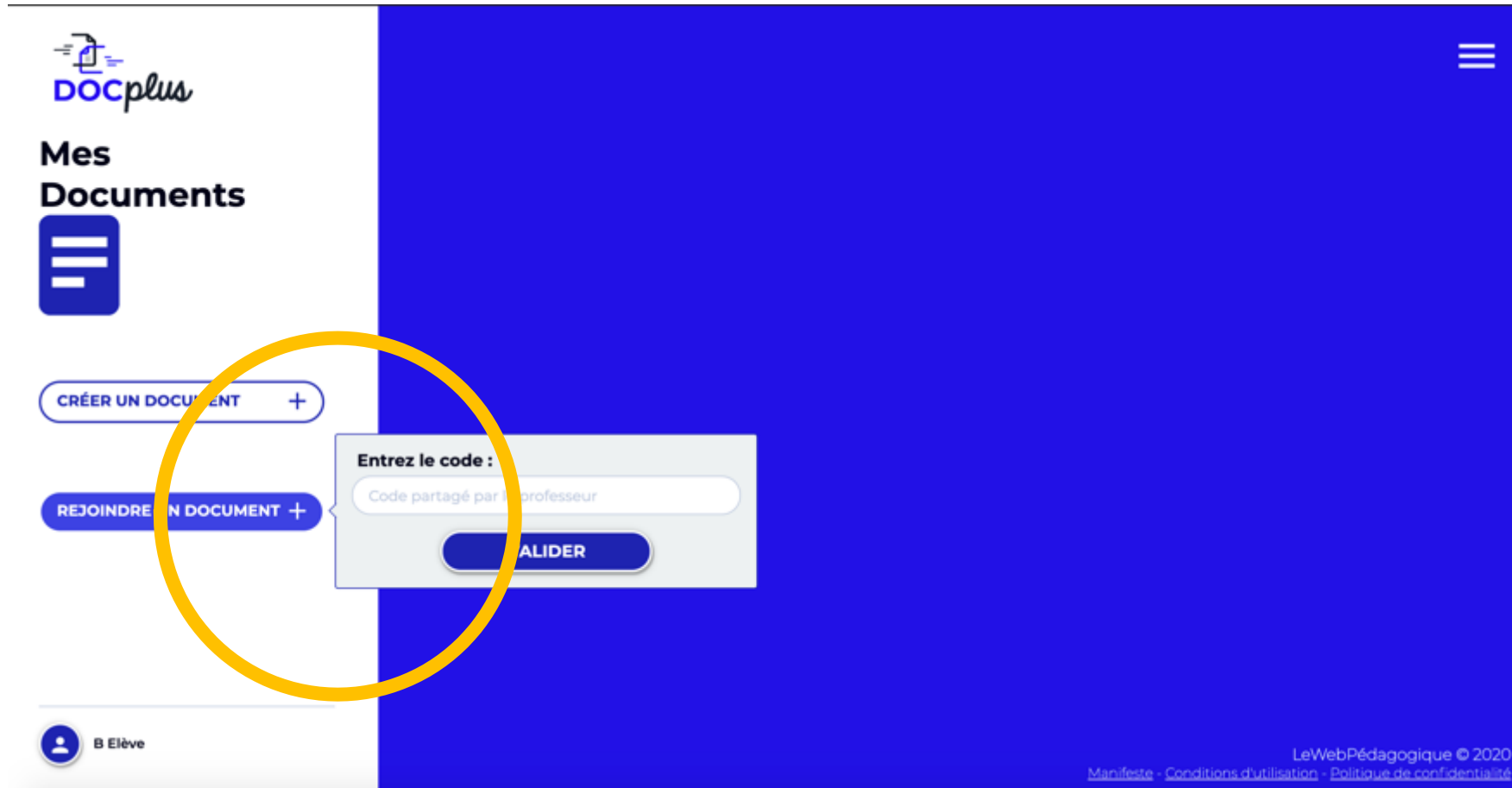
Confirmez votre mot de passe :

J'accepte les [Conditions d'utilisation](#) et la [Politique de confidentialité](#).

INSCRIPTION


LeWebPédagogique © 2000
[Mentions](#) - [Conditions d'utilisation](#) - [Politique de confidentialité](#)

Une fois connecté.e tu rejoins le document grâce au code partage




The screenshot displays the DOCplus user interface. On the left, the 'Mes Documents' section contains two buttons: 'CRÉER UN DOCUMENT +' and 'REJOINDRE UN DOCUMENT +'. The 'REJOINDRE UN DOCUMENT +' button is highlighted with a yellow circle. A modal form is open over this button, titled 'Entrez le code :'. It features a text input field with the placeholder 'Code partagé par le professeur' and a blue 'VALIDER' button. The top left of the interface shows the 'DOCplus' logo and the user's name 'B Elève'. The bottom right corner contains the text 'LeWebPédagogique © 2020' and links for 'Manifeste', 'Conditions d'utilisation', and 'Politique de confidentialité'.

Tu rejoins immédiatement le document partagé par ton professeur



Exercice sur le cheval blanc d'Henri IV



Consigne : Observe attentivement l'image et réponds à la question suivante :

Quelle est la couleur du cheval d'Henri IV ?

Veuillez entrer une nouvelle réponse

Le document peut contenir des questions aux quelles tu dois répondre ...



Consigne : Observe attentivement l'image et réponds à la question suivante :

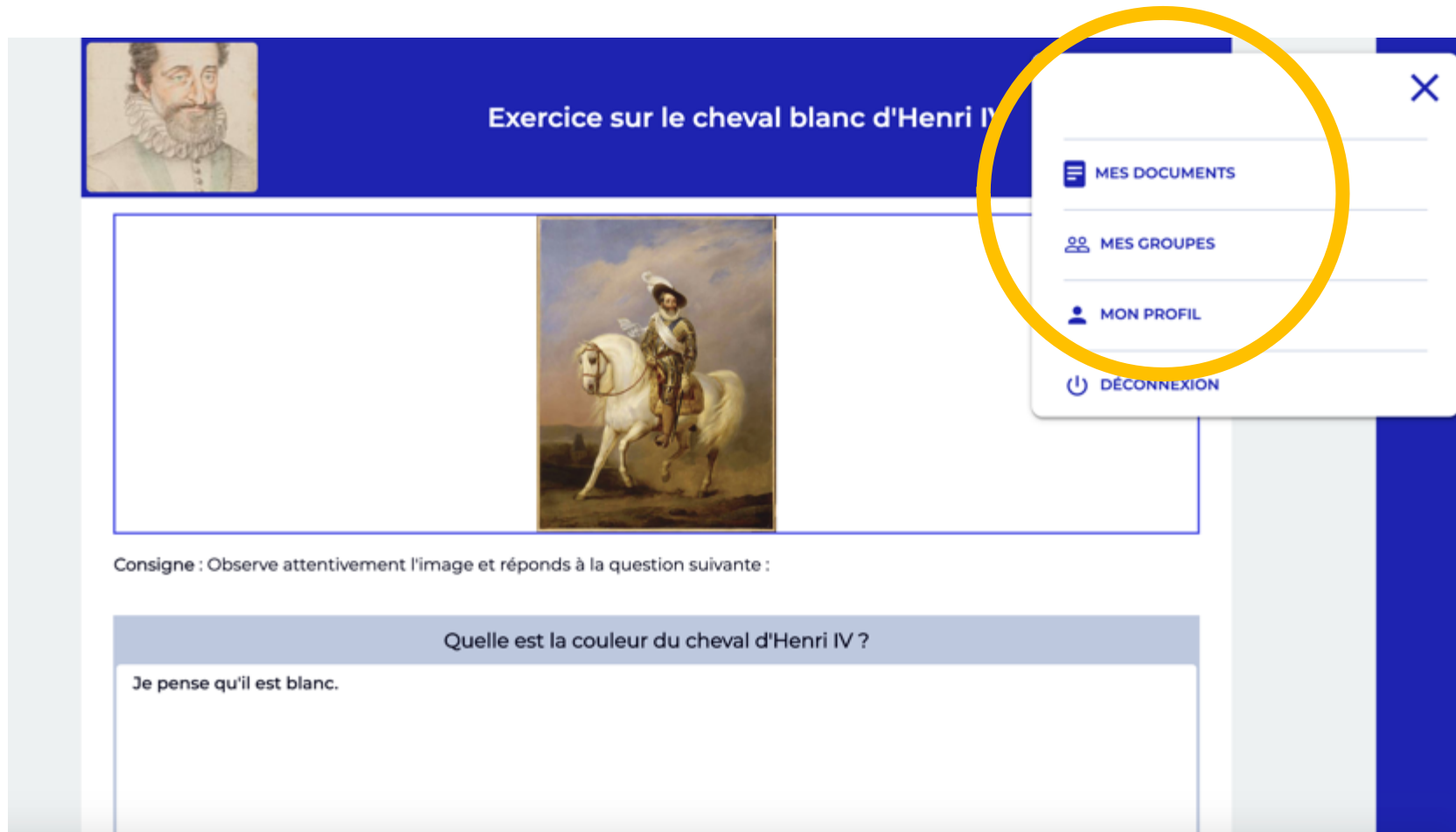
Quelle est la couleur du cheval d'Henri IV ?

Je pense qu'il est blanc.



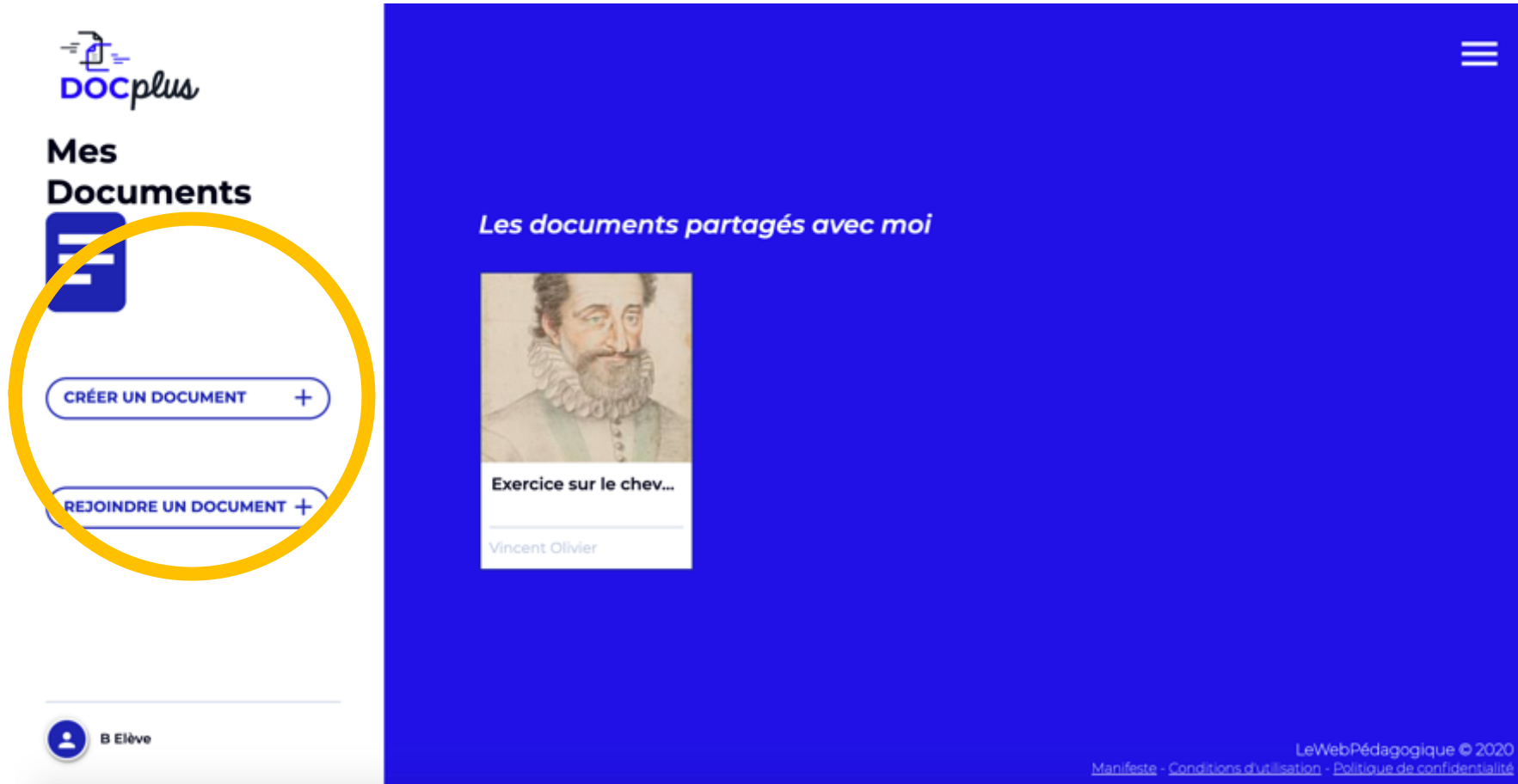
Note : tu peux sauvegarder ta réponse avant de l'envoyer. Tu peux aussi en envoyer une deuxième. Ton professeur verra à quelle heure tu as répondu.

Ton menu de navigation est haut à droite, retourne à l'accueil en cliquant sur « Mes Documents »



The screenshot shows a user interface with a blue header. On the left, there is a portrait of a man with a beard. The header text reads "Exercice sur le cheval blanc d'Henri IV". A navigation menu is open on the right, highlighted with a yellow circle, containing the following items: "MES DOCUMENTS", "MES GROUPES", "MON PROFIL", and "DECONNEXION". Below the header, there is a large image of a man on a white horse. Below the image, the text reads "Consigne : Observe attentivement l'image et réponds à la question suivante :". Below this, a question is displayed: "Quelle est la couleur du cheval d'Henri IV ?". The answer "Je pense qu'il est blanc." is entered in a text box.

Toi aussi tu peux créer un document, par exemple pour répondre à un exercice !



The image shows a split-screen view of the DOCplus application. On the left, the user interface is white with the 'DOCplus' logo at the top. Below the logo, the text 'Mes Documents' is displayed above a blue document icon. Two buttons are visible: 'CRÉER UN DOCUMENT +' and 'REJOINDRE UN DOCUMENT +'. A yellow circle highlights these two buttons. At the bottom left, a user profile icon and the name 'B Elève' are shown. On the right, a blue background displays the text 'Les documents partagés avec moi' above a document card. The card features a portrait of a man and the title 'Exercice sur le chev...' by Vincent Olivier. At the bottom right of the blue area, there is a copyright notice: 'LeWebPédagogique © 2020' and links for 'Manifeste', 'Conditions d'utilisation', and 'Politique de confidentialité'.

Ton document peut inclure plein de choses...

The image shows a screenshot of the DOCplus document editor interface. At the top left is the logo "DOCplus" with a stylized document icon. Below it is a toolbar with various text formatting options under the heading "TEXTE", including bold (B), italic (I), underline (U), and text color. Below that are options for "TITRE" (H1, H2, H3, H4, H5) and "LISTE". At the bottom of the toolbar is a "COULEUR" section with a grid of color swatches. The main editing area has a blue header with a green leaf icon and a title field containing "Mon exercice sur le cheval d'Henri 4". Below the header is a toolbar with four icons: a blue circle with a white 'T', a blue circle with a white code symbol (</>), a blue circle with a white paperclip, and a blue circle with a white document icon. This toolbar is highlighted with a yellow oval. Below the toolbar, the text "Tu peux écrire du texte" and "Tu peux insérer des documents :" is displayed. A large empty box contains a document icon and the text "Un document word". Below this, the text "Mais aussi des vidéos" is shown. A video player is visible at the bottom, showing a portrait of Henri IV with the title "Henri IV - Le roi de Légendes" and options "À regarder plus tard" and "Partager". A blue sidebar on the right contains a hamburger menu icon and a lock icon.

Parfois ton professeur peut te demander de rendre un document comme une copie !

Quelle est la couleur du cheval d'Henri IV ?

Veuillez entrer une nouvelle réponse

Imaginez une histoire dont le cheval d'Henri IV serait le héros !

Mon exercice sur le cheval

The image shows a digital learning interface with two main sections. The top section has a light blue header with the question "Quelle est la couleur du cheval d'Henri IV ?" and a white text input area below it with the placeholder "Veuillez entrer une nouvelle réponse". Below the input area are two circular icons: a green one with a white padlock and a white one with a document icon. The bottom section has a light blue header with the prompt "Imaginez une histoire dont le cheval d'Henri IV serait le héros !". Below this is a large blue rectangular area. On the left side of this blue area is a white square containing a green four-leaf clover and the text "Mon exercice sur le cheval". Below the blue area is a light blue footer with a white circular icon containing a document symbol. A yellow circle highlights this document icon. On the right side of the interface is a vertical blue bar with a white hamburger menu icon at the top.

Voilà pour l'essentiel... Bon travail !

